

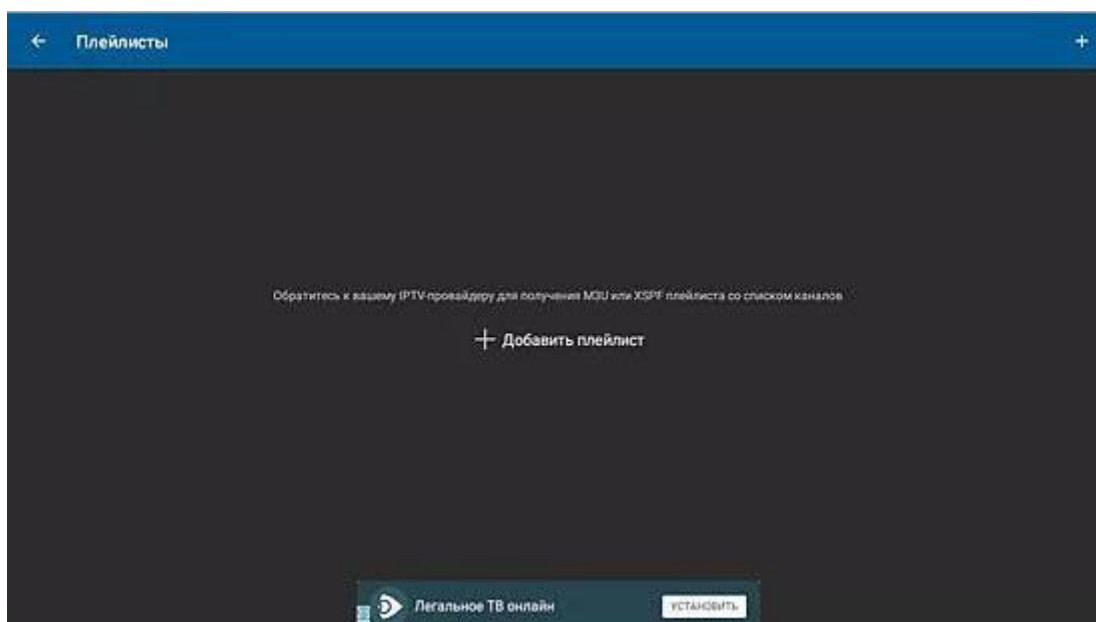
Для того, чтоб настроить IP-телевидение на смарт приставке понадобится скачать приложение IPTV в Play market:



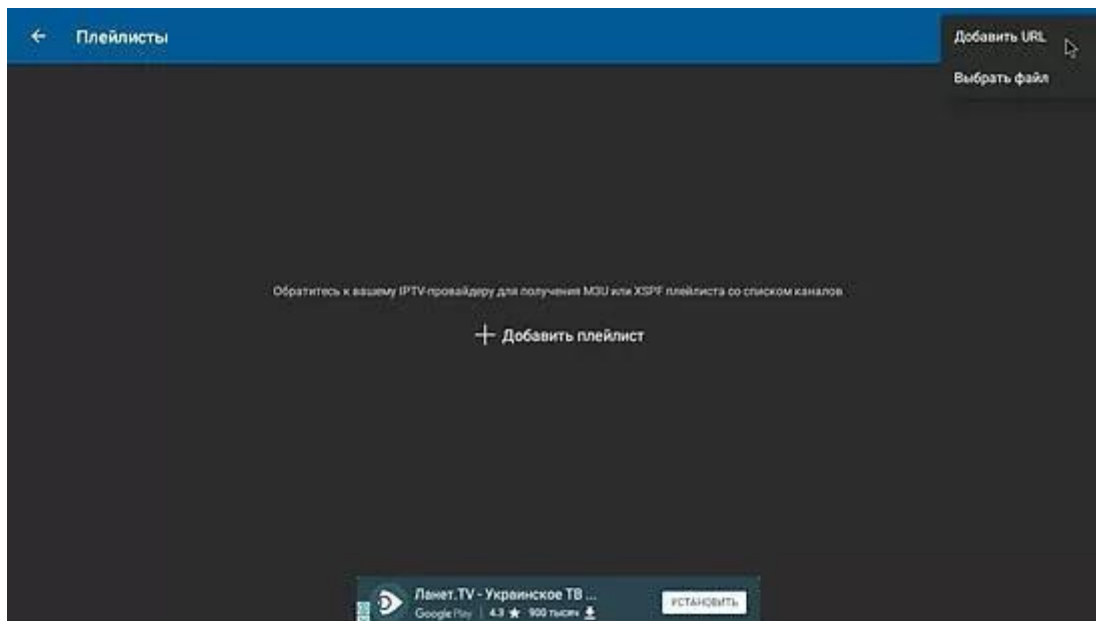
С установкой файла все легко - скачиваете файл с компьютера на флешку и переносите на приставку или на прямую скачиваете с андроид бокса. С URL-ссылкой немного сложнее. Необходимо вручную ввести ее в программу

Для того, чтобы настроить программу IPTV на смарт приставке?

Открываем программу



Нажимаем на + и выбираем подходящий нам способ - ввести ссылку или добавить файл IPTV.



Мы выберем способ через добавления URL-ссылки - вводим ссылку и вводим название IPTV-листа и ждем Ок.

В зависимости от типа устройства вводим нужный плейлист:

Multicast [https://comtel-dnr.ru/iptv/KT\\_Optima.m3u](https://comtel-dnr.ru/iptv/KT_Optima.m3u)

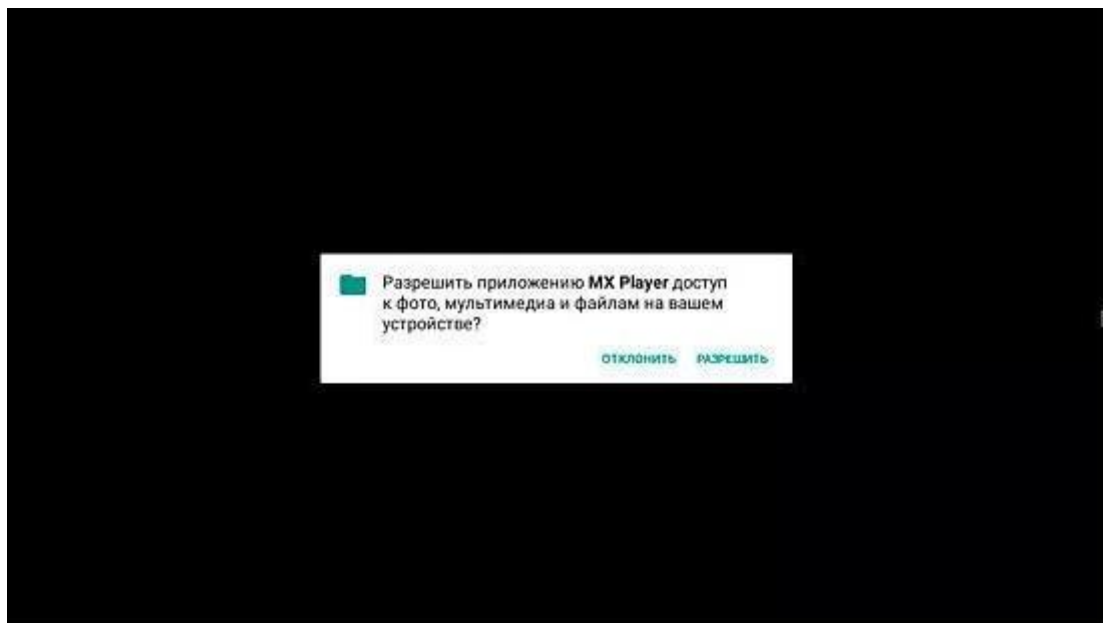
Unicast-[https://comtel-dnr.ru/iptv/KT\\_proxy.m3u](https://comtel-dnr.ru/iptv/KT_proxy.m3u)



Видим, что наш лист загрузился - все каналы рассортированы по рубрикам.



Выбираем интересующий нас канал и кликаем на него - появится запрос с помощью какого плеера воспроизводить его, выбираем MX Player



Готово! У вас получилось настроить IPTV на андроид смарт приставке, от ГУП ДНР «Комтел»